

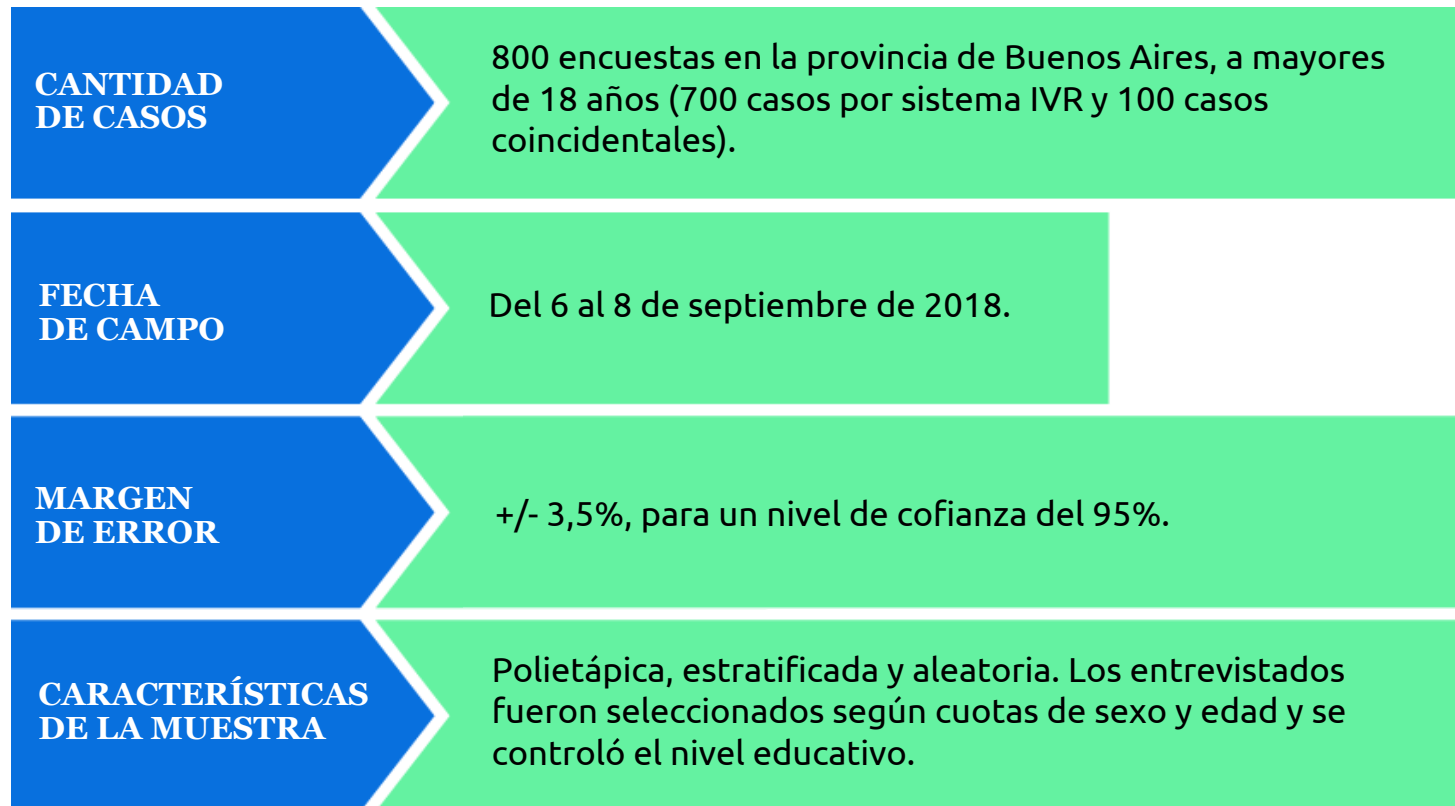
TABLERO SOCIO-POLÍTICO *DE LA PROVINCIA DE BUENOS AIRES*

SEPTIEMBRE 2018



REYES | FILADORO
COMUNICACIÓN ESTRATÉGICA

METODOLOGÍA



ACONTECIMIENTOS *ENTRE JULIO Y SEPTIEMBRE*

- Mauricio Macri decide por decreto una reforma integral de las Fuerzas Armadas.
- Por la causa de los “aportantes truchos”, Vidal despide a su tesorera.
- Suben la nafta, la electricidad y el transporte.
- El Senado de la nación rechaza el proyecto de ley de interrupción del embarazo.
- El diario La Nación publica los “cuadernos de Centeno”.
- El ex vicepresidente, Amado Boudou, es condenado a 5 años de prisión por la causa Ciccone.
- Por orden del juez Claudio Bonadío, allanan el edificio donde reside Cristina Kirchner. El Senado aprueba luego el allanamiento de sus departamentos.
- La crisis cambiaria provoca una devaluación del peso de 40%. El dólar pasa de \$28 a \$39.
- El presidente del BCRA aumenta la tasa de interés al 60%.
- El rumbo económico y la causa de los cuadernos monopolizan la atención de los medios de comunicación. Los “cuadernos de la corrupción k” ocupan la tapa de Clarín durante 19 días consecutivos.
- Mauricio Macri asume públicamente que el país atraviesa una crisis, anuncia la negociación de un nuevo acuerdo con el Fondo Monetario Internacional y nuevas medidas de ajuste para afrontar la crisis económica.



PRINCIPALES CONCLUSIONES

- 01.** Con un aumento de siete puntos porcentuales en los últimos dos meses, la inflación (33%) y la corrupción (19%), se consolidan entre los problemas más graves para los bonaerenses junto a la falta de trabajo (19%). La corrupción es el principal tema de preocupación entre los votantes de Cambiemos.
- 02.** La decisión del gobierno nacional de avanzar con nuevas medidas de ajuste del gasto público y reforzar el acuerdo con el Fondo Monetario Internacional es rechazada por casi 8 de cada 10 habitantes en la Provincia de Buenos Aires.
- 03.** A pesar del alto nivel de pesimismo y desconfianza respecto de la capacidad del gobierno para resolver la crisis, la mayoría de los consultados (57%) no cree que adelantar las elecciones sea parte de la solución. Sin embargo, persiste desde mayo un gran temor entre los bonaerenses de que la situación económica actual tenga un desenlace similar al del 2001.
- 04.** No se perciben cambios significativos en el escenario electoral respecto de la última medición de julio. Aunque la ex presidenta cae 5 puntos en intención de voto desde julio, si las elecciones fuesen hoy, Cristina Fernández de Kirchner podría imponerse en un balotaje contra Mauricio Macri.
- 05.** Por último, se observa un leve incremento en la intención de voto de Mauricio Macri que mejora 4 puntos apalancado por una leve recuperación de la confianza entre sus propios votantes.



EVALUACIÓN DE LA *ECONOMÍA DOMÉSTICA*



PRINCIPAL PROBLEMA

“¿Cuál cree que es el principal problema que enfrenta el país?”

- La **inflación** es la máxima preocupación entre todos los votantes, menos los de Cambiemos.
- La **corrupción** es percibida en mayor medida entre quienes tienen mayor edad, entre quienes expresan vivir una situación económica personal positiva en sus hogares y entre los votantes de Cambiemos.
- La **falta de trabajo** se destaca más entre los hombres y entre los votantes de GBA, comparado con los votantes del interior de la provincia.

	MARZO	MAYO	SEPT.
LA INFLACIÓN	22%	26%	33%
LA CORRUPCIÓN	10%	12%	19%
LA FALTA DE TRABAJO	22%	24%	19%
LA INSEGURIDAD	24%	15%	11%
LA BAJA CALIDAD DE LA EDUCACIÓN	9%	13%	8%
LA DROGA	5%	6%	3%
OTRO PROBLEMA	5%	5%	5%
NO SABE/ NO CONTESTA	2%	-	2%

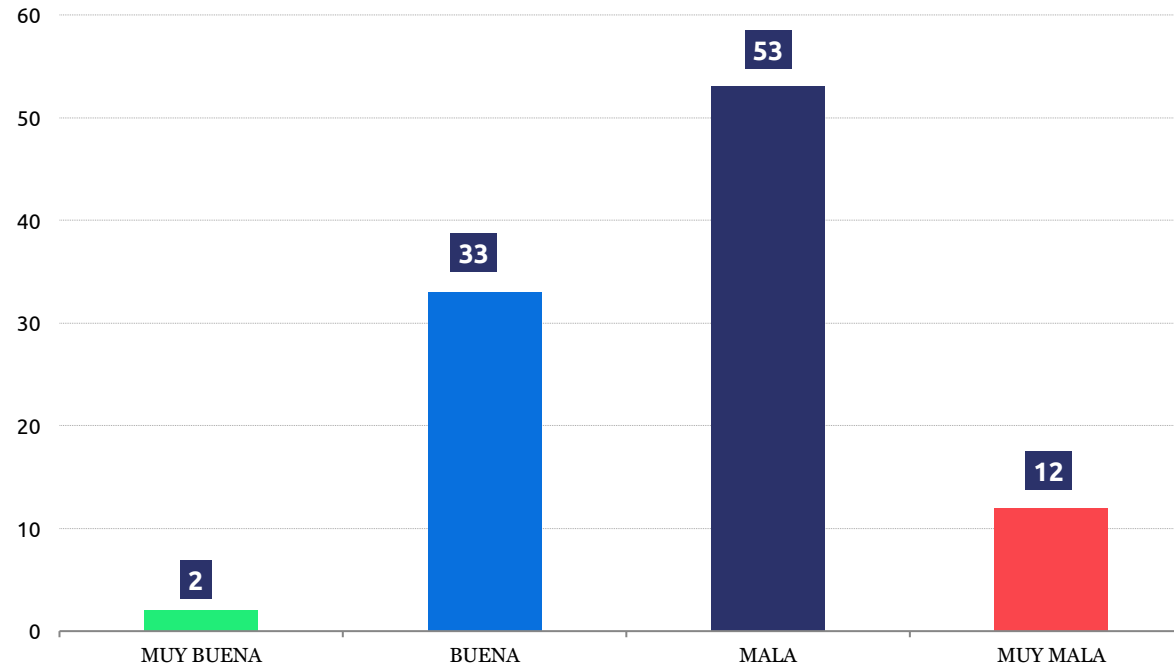
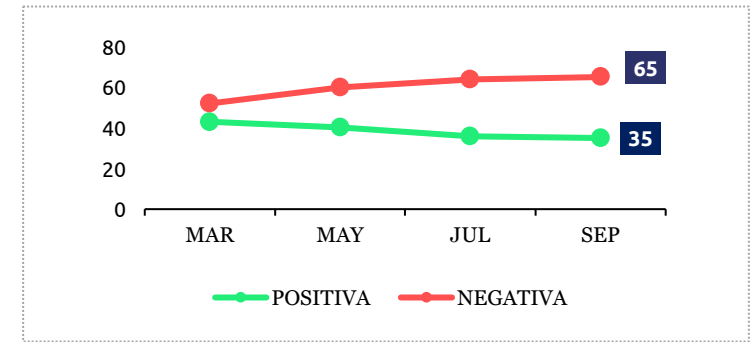
FUENTE: REYES FILADORO. 800 CASOS RELEVADOS DEL 6 AL 8 DE SEPTIEMBRE EN LA PROVINCIA DE BUENOS AIRES, A TRAVÉS DE ENCUESTAS TELEFÓNICAS Y POR MÉTODO COINCIDENTAL. MDE +/- 3,5%, PARA UN NIVEL DE CONFIANZA DEL 95%.

NOTA: LA SUMATORIA DE LOS PORCENTAJES PUEDE NO DAR 100% POR CUESTIONES DE REDONDEO.



SITUACIÓN ECONÓMICA DEL HOGAR

“En general, ¿cómo evalúa su situación económica y la de su familia?”



POSITIVA
35%

NEGATIVA
65%

FUENTE: REYES FILADORO. 800 CASOS RELEVADOS DEL 6 AL 8 DE SEPTIEMBRE EN LA PROVINCIA DE BUENOS AIRES, A TRAVÉS DE ENCUESTAS TELEFÓNICAS Y POR MÉTODO COINCIDENTAL. MDE +/- 3,5%, PARA UN NIVEL DE CONFIANZA DEL 95%.

NOTA: LA SUMATORIA DE LOS PORCENTAJES PUEDE NO DAR 100% POR CUESTIONES DE REDONDEO.



SITUACIÓN ECONÓMICA DEL HOGAR - CRUCES

“En general, ¿cómo evalúa su situación económica y la de su familia?”

	GBA	Interior PBA
POSITIVA	33%	42%
NEGATIVA	67%	58%

	Voto 2017 Cambiemos	Voto 2017 CFK	Voto 2017 S. Massa
POSITIVA	54%	20%	21%
NEGATIVA	46%	80%	79%

	Primario	Secundario	Universitario
POSITIVA	30%	35%	45%
NEGATIVA	70%	65%	55%

FUENTE: REYES FILADORO. 800 CASOS RELEVADOS DEL 6 AL 8 DE SEPTIEMBRE EN LA PROVINCIA DE BUENOS AIRES, A TRAVÉS DE ENCUESTAS TELEFÓNICAS Y POR MÉTODO COINCIDENTAL. MDE +/- 3,5%, PARA UN NIVEL DE CONFIANZA DEL 95%.

NOTA: LA SUMATORIA DE LOS PORCENTAJES PUEDE NO DAR 100% POR CUESTIONES DE REDONDEO.

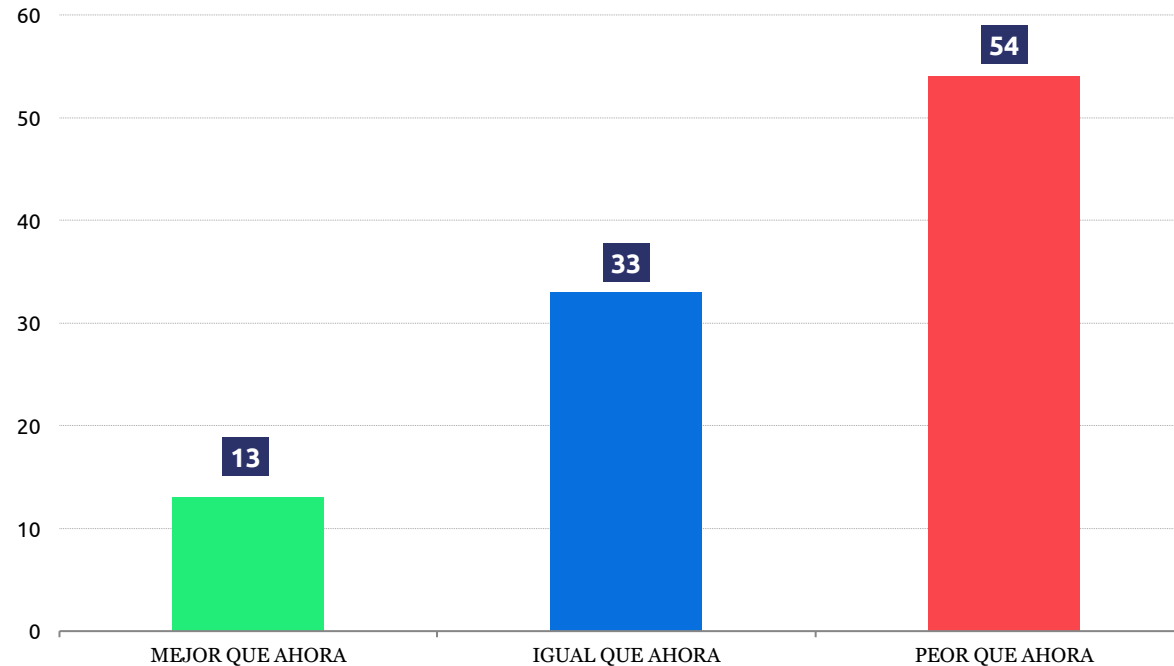
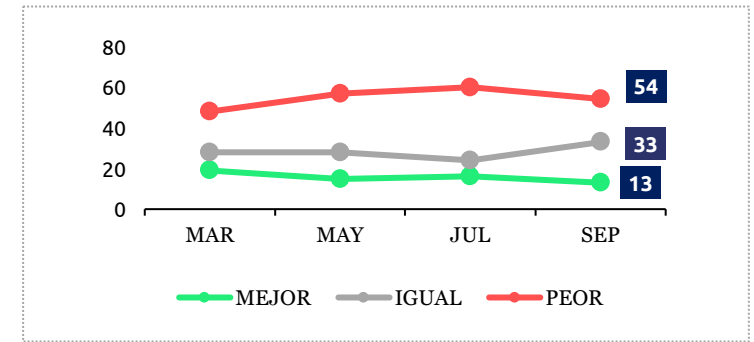


EVALUACIÓN PROSPECTIVA DE LA ECONOMÍA PERSONAL

“¿Cómo cree que estará su economía y la de su hogar de acá al próximo año: mejor que ahora, igual que ahora o peor que ahora?”

FUENTE: REYES FILADORO. 800 CASOS RELEVADOS DEL 6 AL 8 DE SEPTIEMBRE EN LA PROVINCIA DE BUENOS AIRES, A TRAVÉS DE ENCUESTAS TELEFÓNICAS Y POR MÉTODO COINCIDENTAL. MDE +/- 3,5%, PARA UN NIVEL DE CONFIANZA DEL 95%.

NOTA: LA SUMATORIA DE LOS PORCENTAJES PUEDE NO DAR 100% POR CUESTIONES DE REDONDEO.



EVALUACIÓN PROSPECTIVA

DE LA ECONOMÍA PERSONAL - CRUCES

“¿Cómo cree que estará su economía y la de su hogar de acá al próximo año: mejor que ahora, igual que ahora o peor que ahora?”

	Entre 16 y 29 años	Entre 30 y 49 años	50 años o más
MEJOR QUE AHORA	13%	9%	17%
IGUAL QUE AHORA	38%	31%	33%
PEOR QUE AHORA	49%	61%	50%

	Primario	Secundario	Universitario
MEJOR QUE AHORA	12%	14%	12%
IGUAL QUE AHORA	35%	35%	28%
PEOR QUE AHORA	53%	52%	60%

	Voto 2017 Cambiemos	Voto 2017 CFK	Voto 2017 S. Massa
MEJOR QUE AHORA	22%	1%	9%
IGUAL QUE AHORA	48%	18%	32%
PEOR QUE AHORA	30%	81%	59%

FUENTE: REYES FILADORO. 800 CASOS RELEVADOS DEL 6 AL 8 DE SEPTIEMBRE EN LA PROVINCIA DE BUENOS AIRES, A TRAVÉS DE ENCUESTAS TELEFÓNICAS Y POR MÉTODO COINCIDENTAL. MDE +/- 3,5%, PARA UN NIVEL DE CONFIANZA DEL 95%.

NOTA: LA SUMATORIA DE LOS PORCENTAJES PUEDE NO DAR 100% POR CUESTIONES DE REDONDEO.



GOBIERNO DE MAURICIO MACRI Y
DESEMPEÑO ANTE LA CRISIS ECONÓMICA



OPINIÓN SOBRE EL GOBIERNO DE MAURICIO MACRI

DESDE QUE ASUMIÓ COMO PRESIDENTE

“¿Cambió su opinión del gobierno de Mauricio Macri desde que asumió hasta ahora?”

	MARZO	JULIO	SEPT.
SUPERÓ MIS EXPECTATIVAS Y LO ESTÁ HACIENDO MEJOR DE LO QUE PENSABA	7%	4%	3%
MI OPINIÓN NO CAMBIÓ Y SIGUE SIENDO IGUAL DE BUENA	23%	16%	23%
MI OPINIÓN NO CAMBIÓ Y SIGUE SIENDO IGUAL DE MALA	34%	34%	36%
ME SIENTO DECEPCIONADO	31%	44%	37%
NO SABE/ NO CONTESTA	7%	2%	2%

FUENTE: REYES FILADORO. 800 CASOS RELEVADOS DEL 6 AL 8 DE SEPTIEMBRE EN LA PROVINCIA DE BUENOS AIRES, A TRAVÉS DE ENCUESTAS TELEFÓNICAS Y POR MÉTODO COINCIDENTAL. MDE +/- 3,5%, PARA UN NIVEL DE CONFIANZA DEL 95%.

NOTA: LA SUMATORIA DE LOS PORCENTAJES PUEDE NO DAR 100% POR CUESTIONES DE REDONDEO.



OPINIÓN SOBRE EL GOBIERNO DE MAURICIO MACRI DESDE QUE ASUMIÓ COMO PRESIDENTE – CRUCES I

“¿Cambió su opinión del gobierno de Mauricio Macri desde que asumió hasta ahora?”

	Sit. Econ. Personal Positiva	Sit. Econ. Personal Negativa
SUPERÓ MIS EXPECTATIVAS Y LO ESTÁ HACIENDO MEJOR DE LO QUE PENSABA	5%	2%
MI OPINIÓN NO CAMBIÓ Y SIGUE SIENDO IGUAL DE BUENA	45%	11%
MI OPINIÓN NO CAMBIÓ Y SIGUE SIENDO IGUAL DE MALA	24%	42%
ME SIENTO DECEPCIONADO	24%	44%

FUENTE: REYES FILADORO. 800 CASOS RELEVADOS DEL 6 AL 8 DE SEPTIEMBRE EN LA PROVINCIA DE BUENOS AIRES, A TRAVÉS DE ENCUESTAS TELEFÓNICAS Y POR MÉTODO COINCIDENTAL. MDE +/- 3,5%, PARA UN NIVEL DE CONFIANZA DEL 95%.

NOTA: LA SUMATORIA DE LOS PORCENTAJES PUEDE NO DAR 100% POR CUESTIONES DE REDONDEO.

	Entre 16 y 29 años	Entre 30 y 49 años	50 años o más
SUPERÓ MIS EXPECTATIVAS Y LO ESTÁ HACIENDO MEJOR DE LO QUE PENSABA	2%	1%	6%
MI OPINIÓN NO CAMBIÓ Y SIGUE SIENDO IGUAL DE BUENA	17%	20%	31%
MI OPINIÓN NO CAMBIÓ Y SIGUE SIENDO IGUAL DE MALA	31%	40%	34%
ME SIENTO DECEPCIONADO	48%	39%	28%



OPINIÓN SOBRE EL GOBIERNO DE MAURICIO MACRI DESDE QUE ASUMIÓ COMO PRESIDENTE – CRUCES II

“¿Cambió su opinión del gobierno de Mauricio Macri desde que asumió hasta ahora?”

	Voto 2017 Cambiamos	Voto 2017 CFK	Voto 2017 S. Massa
SUPERÓ MIS EXPECTATIVAS Y LO ESTÁ HACIENDO MEJOR DE LO QUE PENSABA	4%	1%	5%
MI OPINIÓN NO CAMBIÓ Y SIGUE SIENDO IGUAL DE BUENA	51%	5%	11%
MI OPINIÓN NO CAMBIÓ Y SIGUE SIENDO IGUAL DE MALA	11%	59%	45%
ME SIENTO DECEPCIONADO	33%	36%	39%

FUENTE: REYES FILADORO. 800 CASOS RELEVADOS DEL 6 AL 8 DE SEPTIEMBRE EN LA PROVINCIA DE BUENOS AIRES, A TRAVÉS DE ENCUESTAS TELEFÓNICAS Y POR MÉTODO COINCIDENTAL. MDE +/- 3,5%, PARA UN NIVEL DE CONFIANZA DEL 95%.

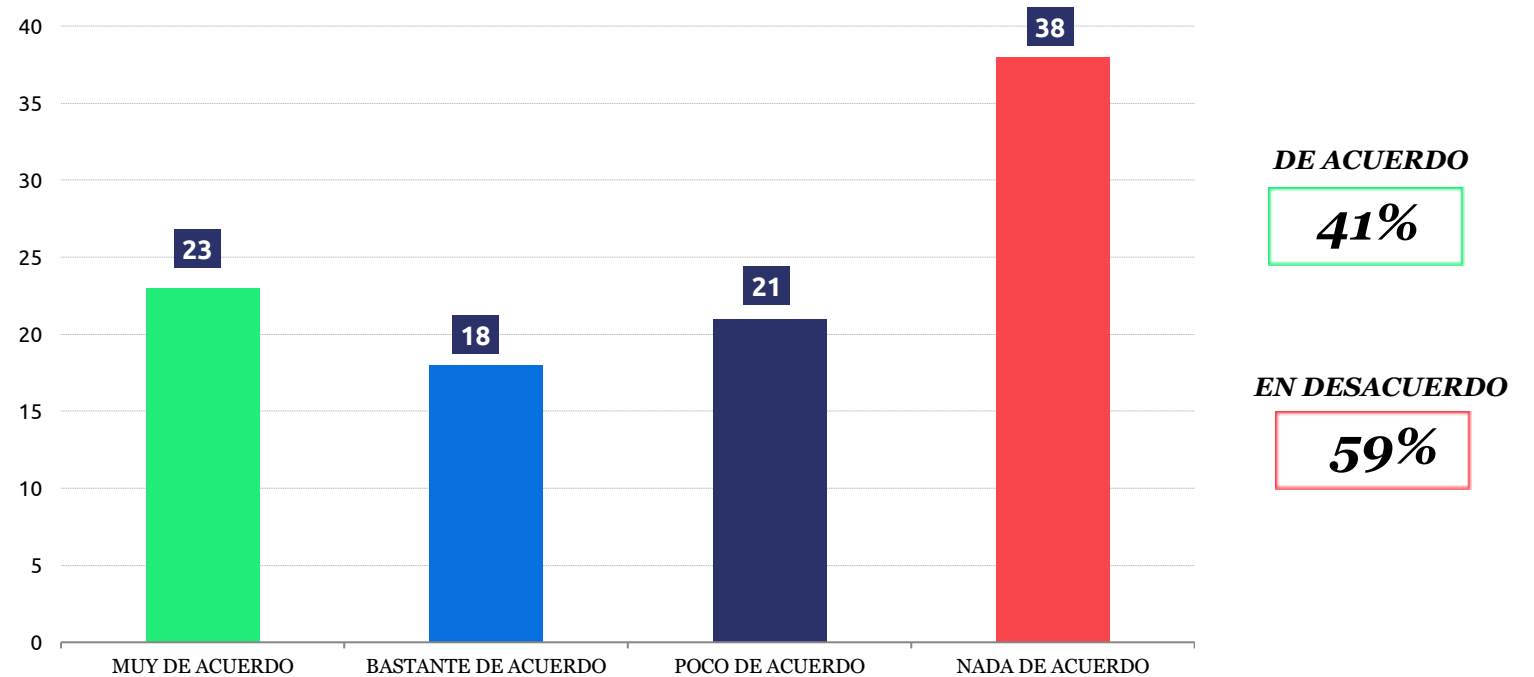
NOTA: LA SUMATORIA DE LOS PORCENTAJES PUEDE NO DAR 100% POR CUESTIONES DE REDONDEO.



ARGUMENTO DEL GOBIERNO ACERCA DE LA CRISIS ECONÓMICA

“¿Cuán de acuerdo está con la siguiente frase: “La crisis económica del país se debe principalmente a la corrupción del gobierno de Cristina Fernández de Kirchner”?”

- Quienes residen en el interior, tienen mayor edad, su economía personal es positiva y votaron por Cambiemos registran mayor **acuerdo con** el concepto presentado.



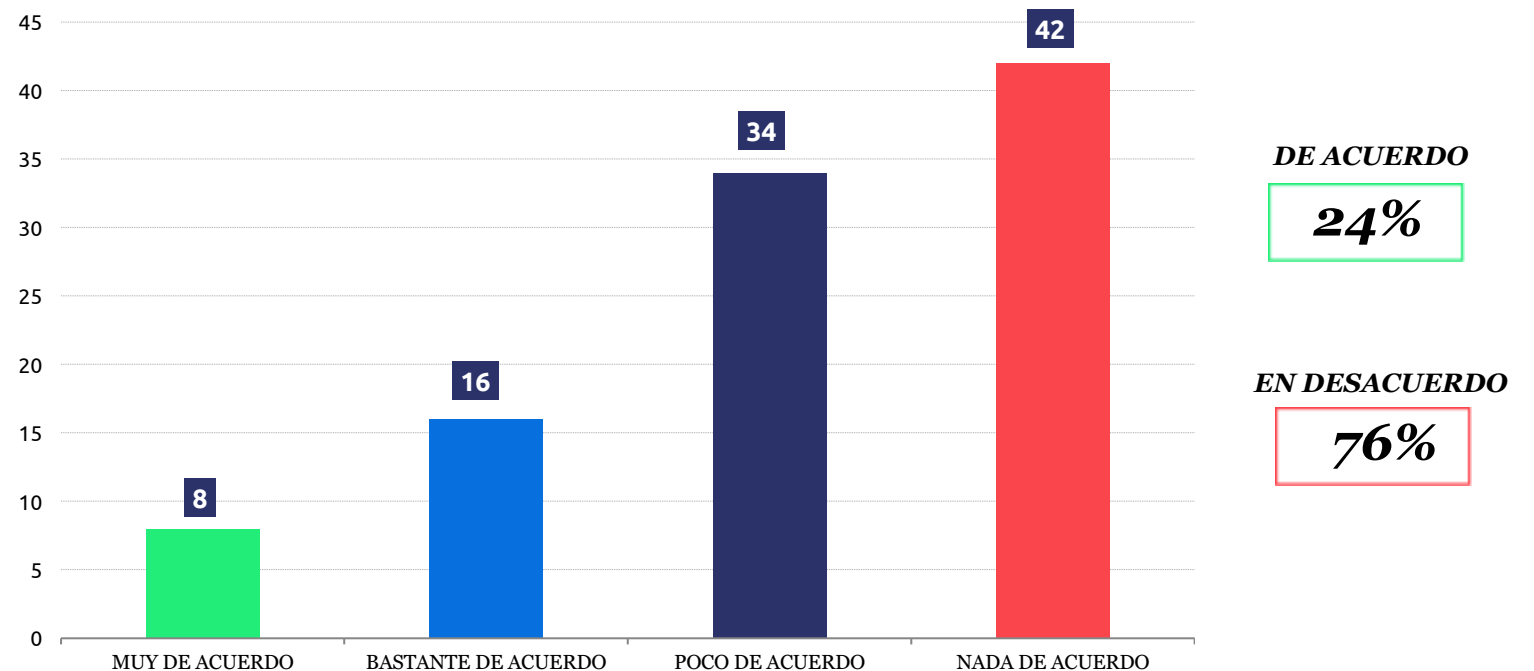
FUENTE: REYES FILADORO. 800 CASOS RELEVADOS DEL 6 AL 8 DE SEPTIEMBRE EN LA PROVINCIA DE BUENOS AIRES, A TRAVÉS DE ENCUESTAS TELEFÓNICAS Y POR MÉTODO COINCIDENTAL. MDE +/- 3,5%, PARA UN NIVEL DE CONFIANZA DEL 95%.

NOTA: LA SUMATORIA DE LOS PORCENTAJES PUEDE NO DAR 100% POR CUESTIONES DE REDONDEO.

PROPUESTA DEL GOBIERNO PARA SUPERAR LA CRISIS ECONÓMICA

“¿Cuán de acuerdo está con la siguiente frase: “Con más ajuste del gasto público y un nuevo préstamo del Fondo Monetario Internacional el país va a superar la crisis económica”?”

- Los votantes de Cambiemos, quienes viven una situación económica personal positiva, son mayores de 50 años y residen en el interior de la provincia expresan **mayor nivel de acuerdo** con esta frase.



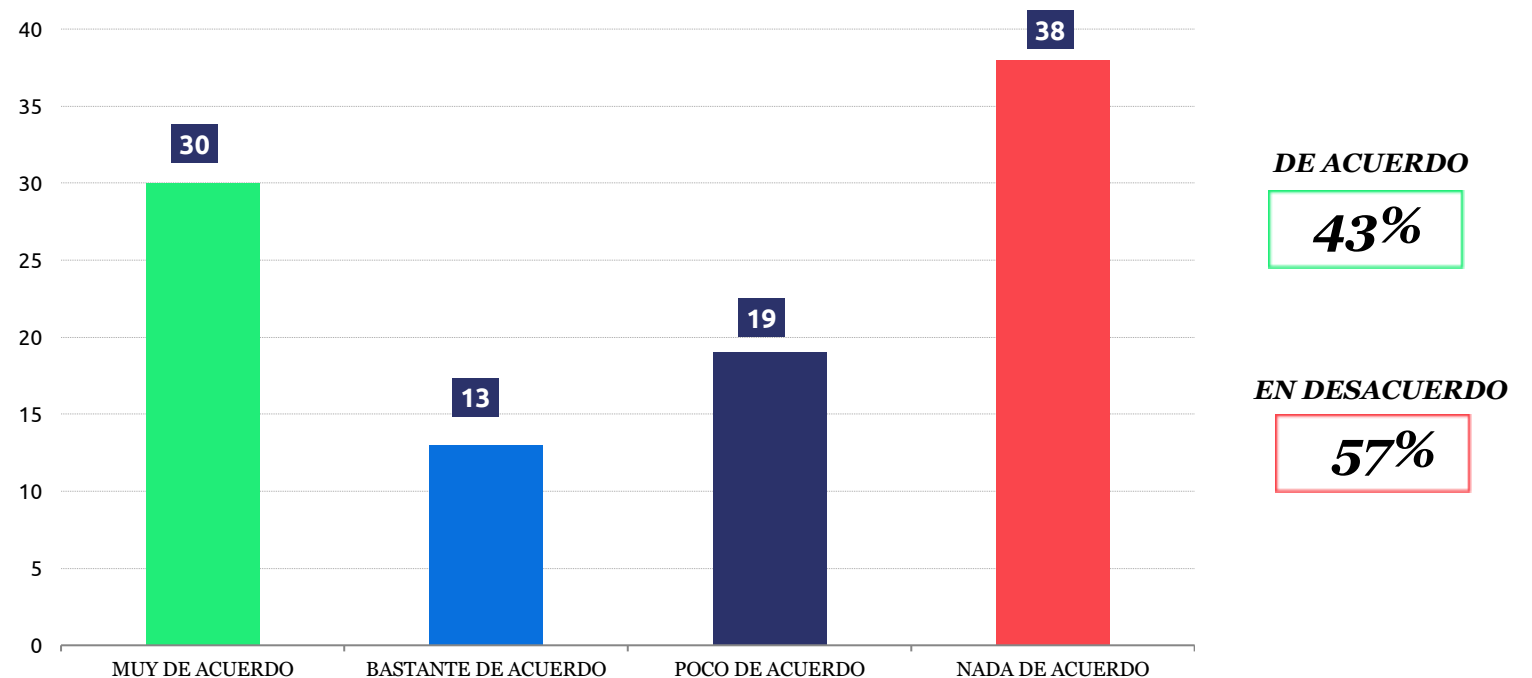
FUENTE: REYES FILADORO. 800 CASOS RELEVADOS DEL 6 AL 8 DE SEPTIEMBRE EN LA PROVINCIA DE BUENOS AIRES, A TRAVÉS DE ENCUESTAS TELEFÓNICAS Y POR MÉTODO COINCIDENTAL. MDE +/- 3,5%, PARA UN NIVEL DE CONFIANZA DEL 95%.

NOTA: LA SUMATORIA DE LOS PORCENTAJES PUEDE NO DAR 100% POR CUESTIONES DE REDONDEO.

LLAMADO A ELECCIONES PRESIDENCIALES ANTICIPADAS

“Algunas personas creen que el gobierno debería adelantar las elecciones presidenciales. ¿Usted está muy de acuerdo, bastante de acuerdo, poco de acuerdo o nada de acuerdo con adelantar las elecciones?”

- Se expresan mayormente **en contra** quienes residen en el interior de la PBA, tienen mayor edad, mayor nivel educativo, una situación económica personal positiva y votaron por Cambiemos en el 2017.



FUENTE: REYES FILADORO. 800 CASOS RELEVADOS DEL 6 AL 8 DE SEPTIEMBRE EN LA PROVINCIA DE BUENOS AIRES, A TRAVÉS DE ENCUESTAS TELEFÓNICAS Y POR MÉTODO COINCIDENTAL. MDE +/- 3,5%, PARA UN NIVEL DE CONFIANZA DEL 95%.

NOTA: LA SUMATORIA DE LOS PORCENTAJES PUEDE NO DAR 100% POR CUESTIONES DE REDONDEO.



RUMBO ECONÓMICO

“¿Cree que de continuar con el rumbo actual, el país puede terminar en una crisis como la del 2001?”

- El nivel **de acuerdo** con esta frase no varió desde mayo.
- Se expresan mayormente **en contra** de esta frase quienes residen en el interior de la provincia, quienes tienen mayor edad, atraviesan por una situación económica personal positiva y quienes votaron por Cambiemos la elección pasada.

	<i>MAYO</i>	<i>SEPT</i>
SI	63%	62%
NO	37%	38%

FUENTE: REYES FILADORO. 800 CASOS RELEVADOS DEL 6 AL 8 DE SEPTIEMBRE EN LA PROVINCIA DE BUENOS AIRES, A TRAVÉS DE ENCUESTAS TELEFÓNICAS Y POR MÉTODO COINCIDENTAL. MDE +/- 3,5%, PARA UN NIVEL DE CONFIANZA DEL 95%.

NOTA: LA SUMATORIA DE LOS PORCENTAJES PUEDE NO DAR 100% POR CUESTIONES DE REDONDEO.



CONTEXTO

ELECTORAL 2019



INTENCIÓN DE VOTO

A PRESIDENTE 2019

“Si las elecciones a presidente fuesen hoy, ¿por cuál de los siguientes candidatos votaría?”

- El peronismo no kirchnerista (Massa, Urtubey, Solá y Pichetto) obtendría 15% de los votos.
- Los **votantes de CFK** residen en gran parte en la tercera sección electoral, tienen entre 30 y 49 años y expresan que su situación económica personal es negativa y están más preocupados por la falta de trabajo y la inflación. Más del 80% de quienes votaron por Unidad Ciudadana en 2017 hoy votarían por CFK para presidente.
- Los **votantes de Mauricio Macri** residen en gran parte en el interior de la provincia, tienen 50 años o más, expresan que su situación económica personal es positiva y se encuentran más preocupados por la corrupción. Poco más del 60% de quienes votaron por Cambiemos en 2017 hoy votaría a Macri para presidente.

	<i>JULIO</i>	<i>SEPT.</i>
CRISTINA FERNÁNDEZ DE KIRCHNER	39%	34%
MAURICIO MACRI	20%	24%
SERGIO MASSA	10%	10%
JUAN MANUEL URTUBEY	5%	3%
NICOLÁS DEL CAÑO	3%	3%
FELIPE SOLÁ	2%	3%
OTRO DIRIGENTE	10%	8%
NO SABE	11%	16%

FUENTE: REYES FILADORO. 800 CASOS RELEVADOS DEL 6 AL 8 DE SEPTIEMBRE EN LA PROVINCIA DE BUENOS AIRES, A TRAVÉS DE ENCUESTAS TELEFÓNICAS Y POR MÉTODO COINCIDENTAL. MDE +/- 3,5%, PARA UN NIVEL DE CONFIANZA DEL 95%.

NOTA: LA SUMATORIA DE LOS PORCENTAJES PUEDE NO DAR 100% POR CUESTIONES DE REDONDEO.



INTENCIÓN DE VOTO

A PRESIDENTE 2019 – CRUCES I

“Si las elecciones a presidente fuesen hoy, ¿por cuál de los siguientes candidatos votaría?”

	Voto 2017 Cambiamos	Voto 2017 CFK	Voto 2017 S. Massa
CRISTINA FERNÁNDEZ DE KIRCHNER	5%	82%	14%
MAURICIO MACRI	61%	-	9%
SERGIO MASSA	5%	7%	43%
OTROS DIRIGENTES (AGRUPADOS)	16%	8%	24%
NO SABE	13%	4%	11%

FUENTE: REYES FILADORO. 800 CASOS RELEVADOS DEL 6 AL 8 DE SEPTIEMBRE EN LA PROVINCIA DE BUENOS AIRES, A TRAVÉS DE ENCUESTAS TELEFÓNICAS Y POR MÉTODO COINCIDENTAL. MDE +/- 3,5%, PARA UN NIVEL DE CONFIANZA DEL 95%.

NOTA: LA SUMATORIA DE LOS PORCENTAJES PUEDE NO DAR 100% POR CUESTIONES DE REDONDEO.



INTENCIÓN DE VOTO

A PRESIDENTE 2019 – CRUCES II

“Si las elecciones a presidente fuesen hoy, ¿por cuál de los siguientes candidatos votaría?”

	Primera Sección Elect.	Tercera Sección Elect.	Interior de PBA
CRISTINA FERNÁNDEZ DE KIRCHNER	36%	39%	25%
MAURICIO MACRI	21%	19%	37%
SERGIO MASSA	13%	7%	8%
OTROS DIRIGENTES (AGRUPADOS)	14%	17%	17%
NO SABE	16%	18%	12%

FUENTE: REYES FILADORO. 800 CASOS RELEVADOS DEL 6 AL 8 DE SEPTIEMBRE EN LA PROVINCIA DE BUENOS AIRES, A TRAVÉS DE ENCUESTAS TELEFÓNICAS Y POR MÉTODO COINCIDENTAL. MDE +/- 3,5%, PARA UN NIVEL DE CONFIANZA DEL 95%.

NOTA: LA SUMATORIA DE LOS PORCENTAJES PUEDE NO DAR 100% POR CUESTIONES DE REDONDEO.



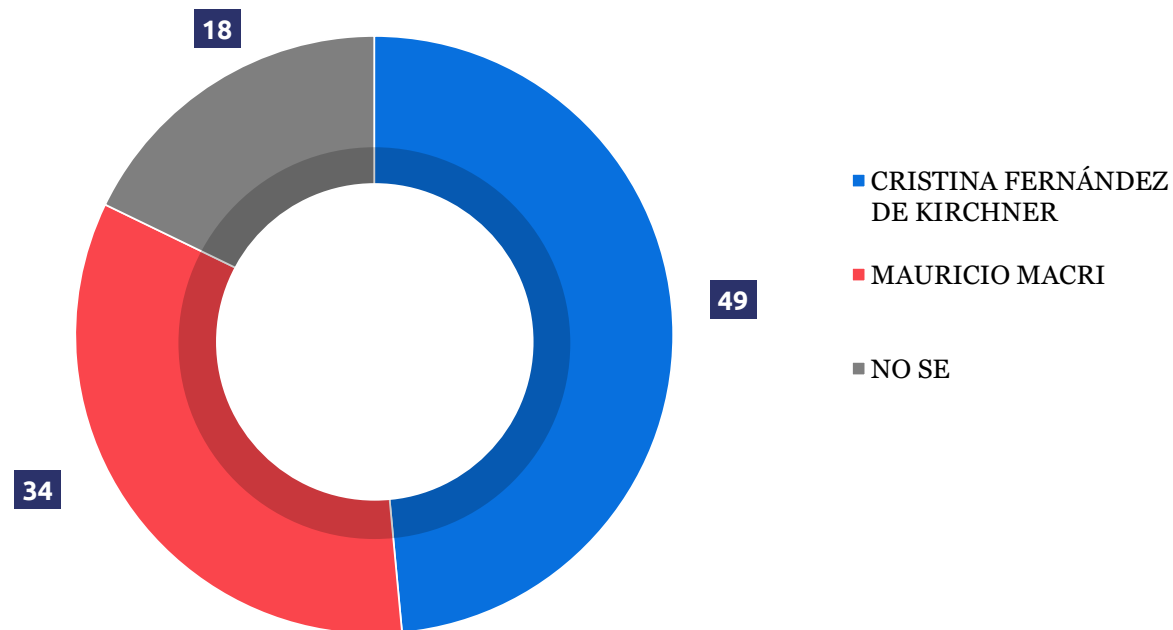
BALOTAJE

ESCENARIO MACRI VS CFK

“Si las elecciones a presidente fuesen hoy y tuviese que votar entre Mauricio Macri y Cristina Fernández de Kirchner, ¿por cuál de los dos votaría?”

FUENTE: REYES FILADORO. 800 CASOS RELEVADOS DEL 6 AL 8 DE SEPTIEMBRE EN LA PROVINCIA DE BUENOS AIRES, A TRAVÉS DE ENCUESTAS TELEFÓNICAS Y POR MÉTODO COINCIDENTAL. MDE +/- 3,5%, PARA UN NIVEL DE CONFIANZA DEL 95%.

NOTA: LA SUMATORIA DE LOS PORCENTAJES PUEDE NO DAR 100% POR CUESTIONES DE REDONDEO.



BALOTAJE

ESCENARIO MACRI VS CFK - CRUCES

“Si las elecciones a presidente fuesen hoy y tuviese que votar entre Mauricio Macri y Cristina Fernández de Kirchner, ¿por cuál de los dos votaría?”

	Int. Voto 2019 Cambiamos	Int. Voto 2019 CFK	Int. Voto 2019 S. Massa	Int. Voto 2019 Indeciso
CRISTINA FERNÁNDEZ DE KIRCHNER	3%	96%	47%	35%
MAURICIO MACRI	92%	2%	28%	22%
NO SABE	4%	1%	26%	43%

FUENTE: REYES FILADORO. 800 CASOS RELEVADOS DEL 6 AL 8 DE SEPTIEMBRE EN LA PROVINCIA DE BUENOS AIRES, A TRAVÉS DE ENCUESTAS TELEFÓNICAS Y POR MÉTODO COINCIDENTAL. MDE +/- 3,5%, PARA UN NIVEL DE CONFIANZA DEL 95%.

NOTA: LA SUMATORIA DE LOS PORCENTAJES PUEDE NO DAR 100% POR CUESTIONES DE REDONDEO.



ACERCA DE *REYES FILADORO*

- La consultora Reyes Filadoro trabaja con dirigentes políticos, gobiernos, ONGs y empresas que necesitan mejorar la comunicación, definir la estrategia de una campaña o llegar con un mensaje preciso a la comunidad. La firma se especializa en investigaciones de mercado, desarrollo estratégico y diseño integral de campañas de comunicación.
- Reyes Filadoro está dirigida por la politóloga Florencia Filadoro y el licenciado en periodismo Hernán Reyes, ambos con amplia experiencia en campañas políticas y comunicación de empresas en América Latina, Reino Unido y Estados Unidos.
- Para mayor información o por cualquier consulta, por favor escribanos a:
contacto@reyesfiladoro.com

