

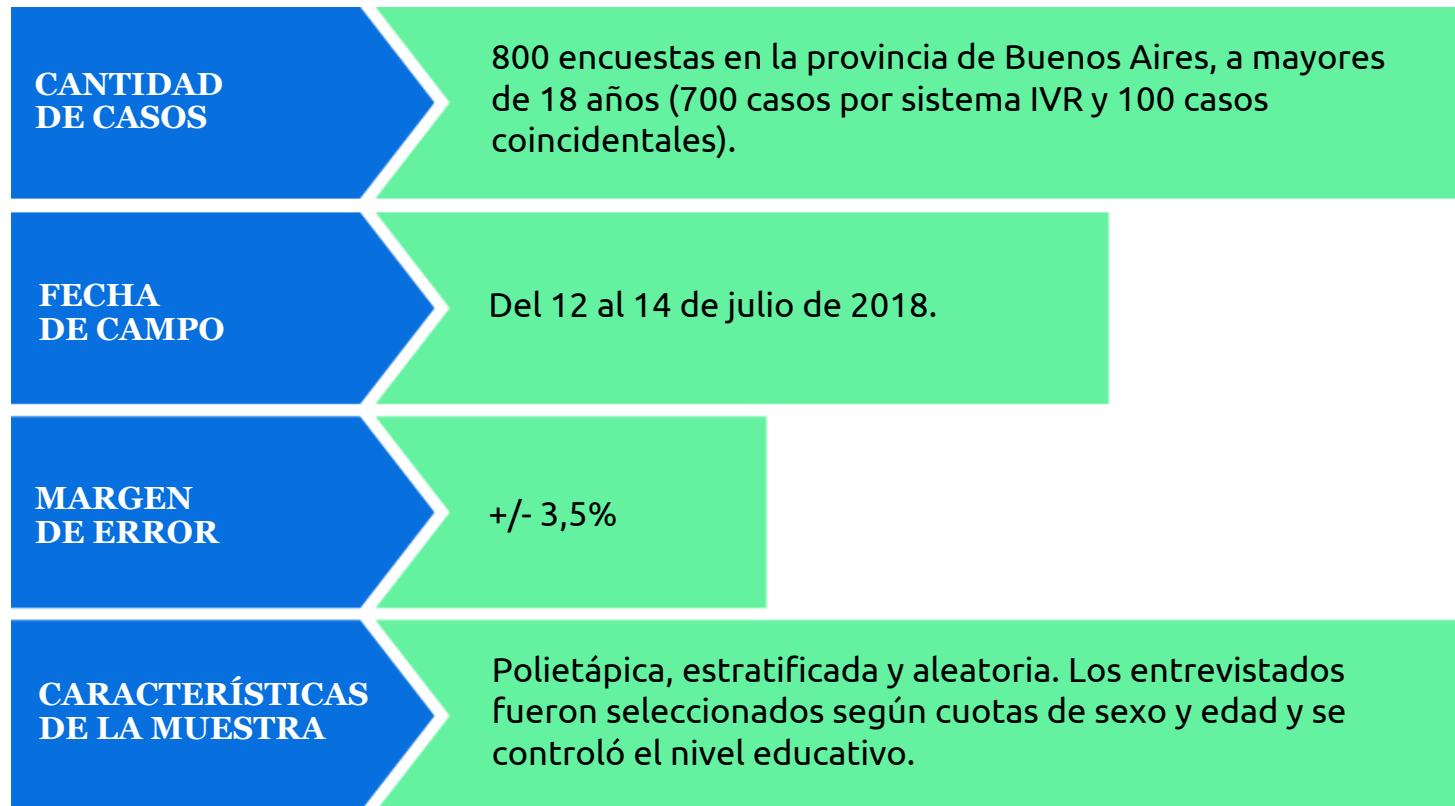
TABLERO SOCIO-POLÍTICO *DE LA PROVINCIA DE BUENOS AIRES*

JULIO 2018



REYES | FILADORO
COMUNICACIÓN ESTRATÉGICA

METODOLOGÍA



PRINCIPALES CONCLUSIONES I

- 01.** Más de dos tercios de los bonaerenses evalúan negativamente la economía de su hogar consolidando la tendencia que se registra desde marzo de 2018. En los últimos dos meses aumentó 10 puntos la percepción negativa de la economía doméstica. La clase media es la más afectada por la crisis económica. Casi 40% de los hogares consultados expresa tener un alto nivel de endeudamiento y el 60% cree que su situación va a empeorar en los próximos 12 meses.
- 02.** El 77% declara no tener confianza en la capacidad del equipo de Macri para resolver la crisis económica y sólo el 22% opina que el rumbo económico elegido es correcto y que debe mantenerse sin modificaciones. La mitad de los bonaerenses que votaron por Cambiemos en las elecciones de 2017 se siente decepcionada con el gobierno de Mauricio Macri y podría cambiar su voto si las elecciones fuesen hoy.
- 03.** Desde el punto de vista político se observa que el gobierno mantiene el apoyo de los votantes que se encuentran en mejor situación económica, quienes habitan en el interior de la provincia y quienes cuentan con mayor edad.



PRINCIPALES CONCLUSIONES II

- 04. Si las elecciones presidenciales fuesen hoy, siete de cada diez bonaerenses votaría a un candidato de la oposición. Un porcentaje similar (65%) opina que la oposición no debería apoyar el plan de ajuste que impulsan el gobierno de Macri y el Fondo Monetario Internacional para reducir el gasto del Estado.
- 05. Cristina Kirchner es la única dirigente de la oposición que capitaliza el mal momento que atraviesa el gobierno y que golpea fuertemente el bolsillo de los bonaerenses. Si las elecciones fuesen hoy, en la provincia de Buenos Aires, CFK obtendría el 39% de los votos, seguida por Mauricio Macri con el 20% y por Sergio Massa con el 10%.
- 06. CFK registra mayor apoyo entre quienes sienten más bronca ante la situación que atraviesa el país, tienen entre 30 y 49 años de edad, viven en la tercera sección electoral y tienen mayores dificultades económicas. Por otro lado, Mauricio Macri conserva un alto porcentaje de apoyo entre los adultos mayores (38%) y especialmente entre quienes evalúan positivamente la economía personal (47%).

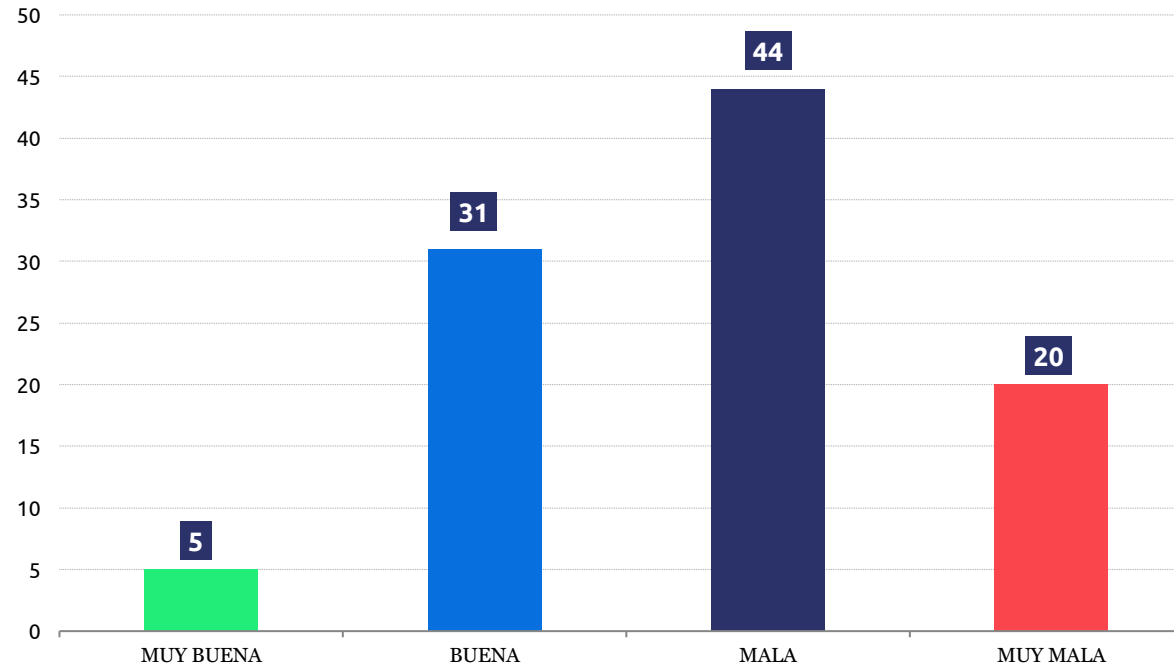
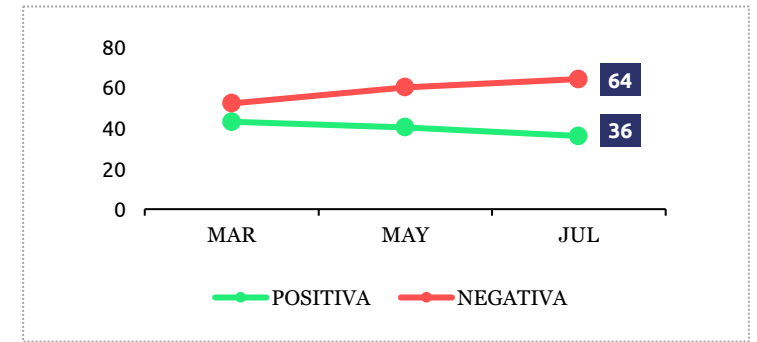


EVALUACIÓN DE LA *ECONOMÍA DOMÉSTICA*



SITUACIÓN ECONÓMICA DEL HOGAR

“En general, ¿cómo evalúa su situación económica y la de su familia?”



POSITIVA
36%

NEGATIVA
64%

FUENTE: REYES FILADORO. 800 CASOS RELEVADOS DEL 12 AL 14 DE JULIO EN LA PROVINCIA DE BUENOS AIRES, A TRAVÉS DE ENCUESTAS TELEFÓNICAS Y POR MÉTODO COINCIDENTAL. MDE +/- 3,5%.

NOTA: LA SUMATORIA DE LOS PORCENTAJES PUEDE NO DAR 100% POR CUESTIONES DE REDONDEO.



SITUACIÓN ECONÓMICA DEL HOGAR - CRUCES

“En general, ¿cómo evalúa su situación económica y la de su familia?”

	Primera Sección Elec.	Tercera Sección Elec.	Interior PBA
POSITIVA	35%	29%	46%
NEGATIVA	65%	71%	54%

	Voto 2017 Cambiemos	Voto 2017 CFK	Voto 2017 S. Massa
POSITIVA	62%	18%	40%
NEGATIVA	38%	82%	60%

	Primario	Secundario	Universitario
POSITIVA	42%	28%	42%
NEGATIVA	58%	72%	58%

FUENTE: REYES FILADORO. 800 CASOS RELEVADOS DEL 12 AL 14 DE JULIO EN LA PROVINCIA DE BUENOS AIRES, A TRAVÉS DE ENCUESTAS TELEFÓNICAS Y POR MÉTODO COINCIDENTAL. MDE +/- 3,5%.

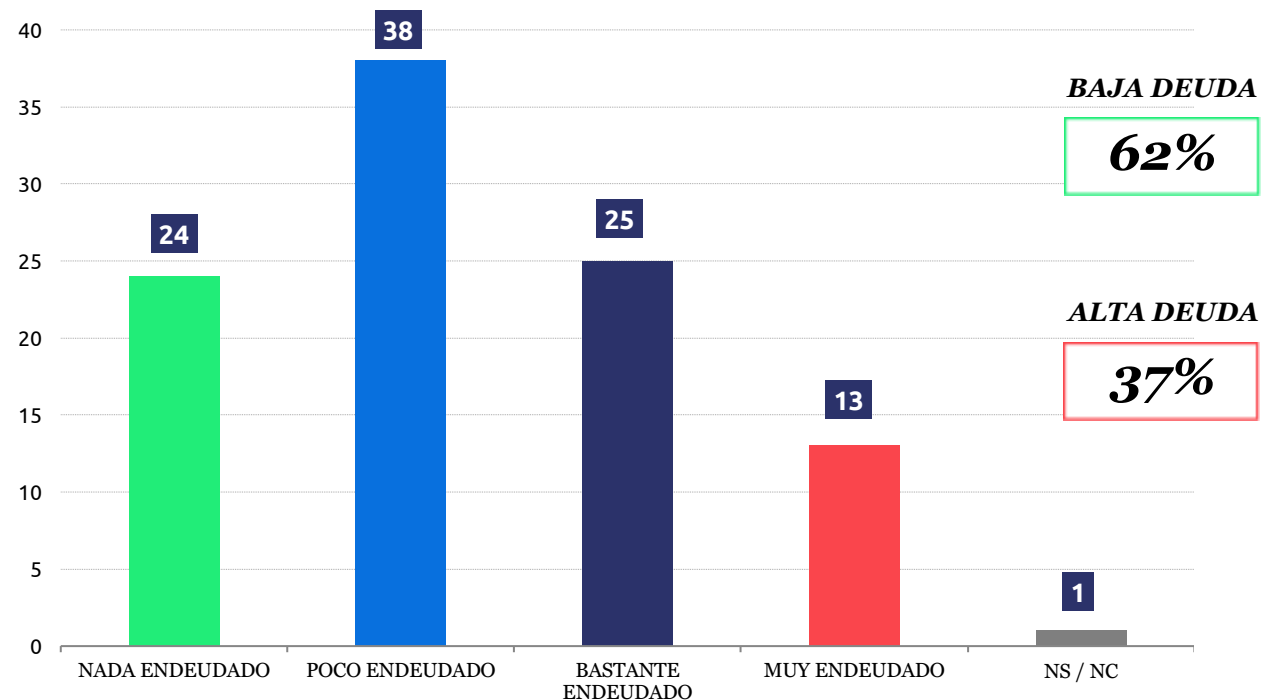
NOTA: LA SUMATORIA DE LOS PORCENTAJES PUEDE NO DAR 100% POR CUESTIONES DE REDONDEO.



NIVEL DEL ENDEUDAMIENTO DEL HOGAR

“¿Cuán endeudado están usted y su familia?”

	MARZO	JULIO
BAJA DEUDA	68%	62%
ALTA DEUDA	30%	37%



FUENTE: REYES FILADORO. 800 CASOS RELEVADOS DEL 12 AL 14 DE JULIO EN LA PROVINCIA DE BUENOS AIRES, A TRAVÉS DE ENCUESTAS TELEFÓNICAS Y POR MÉTODO COINCIDENTAL. MDE +/- 3,5%.

NOTA: LA SUMATORIA DE LOS PORCENTAJES PUEDE NO DAR 100% POR CUESTIONES DE REDONDEO.



NIVEL DEL ENDEUDAMIENTO DEL HOGAR - CRUCES

“¿Cuán endeudado están usted y su familia?”

	Entre 16 y 29 años	Entre 30 y 49 años	50 años o más
ALTA DEUDA	36%	43%	26%
BAJA DEUDA	64%	56%	73%

	Voto 2017 Cambiemos	Voto 2017 CFK	Voto 2017 S. Massa
ALTA DEUDA	23%	47%	40%
BAJA DEUDA	77%	53%	60%

	Primera Sección Elec.	Tercera Sección Elec.	Interior PBA
ALTA DEUDA	40%	40%	30%
BAJA DEUDA	60%	60%	70%

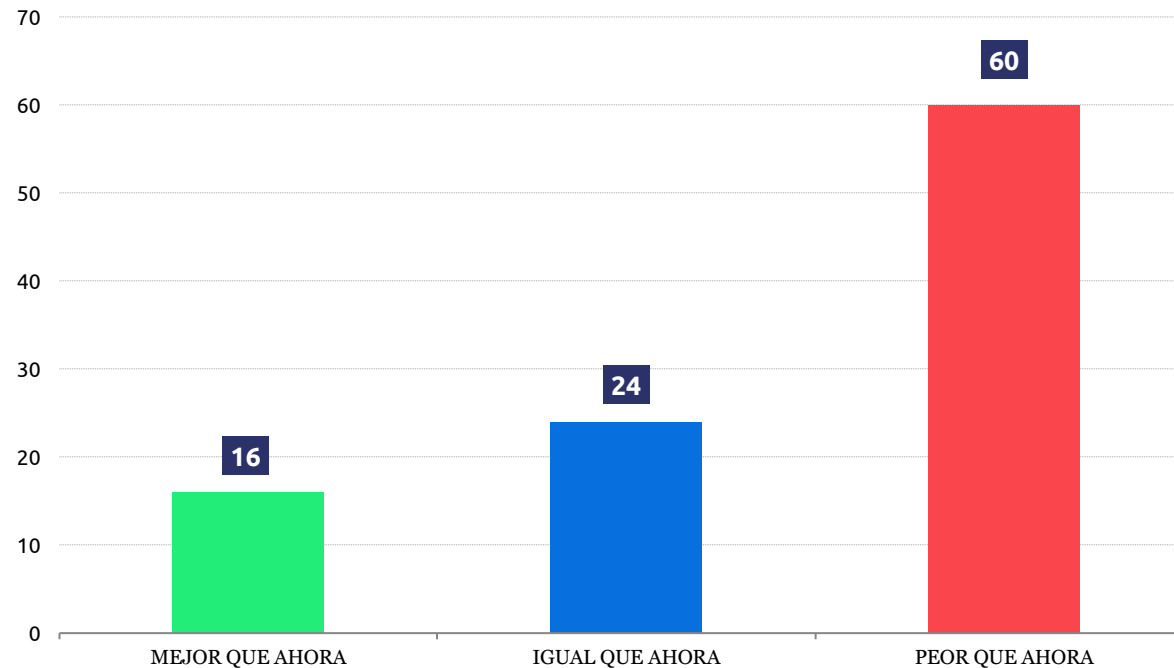
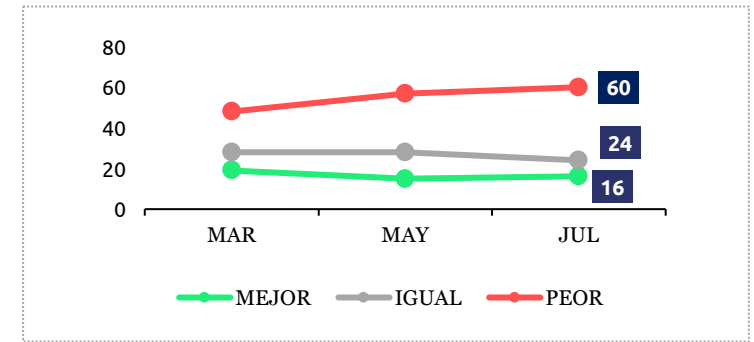
FUENTE: REYES FILADORO. 800 CASOS RELEVADOS DEL 12 AL 14 DE JULIO EN LA PROVINCIA DE BUENOS AIRES, A TRAVÉS DE ENCUESTAS TELEFÓNICAS Y POR MÉTODO COINCIDENTAL. MDE +/- 3,5%.

NOTA: LA SUMATORIA DE LOS PORCENTAJES PUEDE NO DAR 100% POR CUESTIONES DE REDONDEO.



EVALUACIÓN PROSPECTIVA DE LA ECONOMÍA PERSONAL

“¿Cómo cree que estará su economía y la de su hogar de acá al próximo año: mejor que ahora, igual que ahora o peor que ahora?”



FUENTE: REYES FILADORO. 800 CASOS RELEVADOS DEL 12 AL 14 DE JULIO EN LA PROVINCIA DE BUENOS AIRES, A TRAVÉS DE ENCUESTAS TELEFÓNICAS Y POR MÉTODO COINCIDENTAL. MDE +/- 3,5%.

NOTA: LA SUMATORIA DE LOS PORCENTAJES PUEDE NO DAR 100% POR CUESTIONES DE REDONDEO.



EVALUACIÓN PROSPECTIVA DE LA ECONOMÍA PERSONAL - CRUCES

“¿Cómo cree que estará su economía y la de su hogar de acá al próximo año: mejor que ahora, igual que ahora o peor que ahora?”

	Entre 16 y 29 años	Entre 30 y 49 años	50 años o más
MEJOR QUE AHORA	16%	14%	20%
IGUAL QUE AHORA	30%	18%	30%
PEOR QUE AHORA	54%	68%	50%

FUENTE: REYES FILADORO. 800 CASOS RELEVADOS DEL 12 AL 14 DE JULIO EN LA PROVINCIA DE BUENOS AIRES, A TRAVÉS DE ENCUESTAS TELEFÓNICAS Y POR MÉTODO COINCIDENTAL. MDE +/- 3,5%.

NOTA: LA SUMATORIA DE LOS PORCENTAJES PUEDE NO DAR 100% POR CUESTIONES DE REDONDEO.

	Voto 2017 Cambiemos	Voto 2017 CFK	Voto 2017 S. Massa
MEJOR QUE AHORA	32%	11%	10%
IGUAL QUE AHORA	35%	6%	34%
PEOR QUE AHORA	33%	83%	56%



GOBIERNO DE MAURICIO MACRI Y
DESEMPEÑO ANTE LA CRISIS ECONÓMICA



OPINIÓN SOBRE EL GOBIERNO DE MAURICIO MACRI

DESDE QUE ASUMIÓ COMO PRESIDENTE

“¿Cambió su opinión del gobierno de Mauricio Macri desde que asumió hasta ahora?”

	MARZO	JULIO
SUPERÓ MIS EXPECTATIVAS Y LO ESTÁ HACIENDO MEJOR DE LO QUE PENSABA	7%	4%
MI OPINIÓN NO CAMBIÓ Y SIGUE SIENDO IGUAL DE BUENA	23%	16%
MI OPINIÓN NO CAMBIÓ Y SIGUE SIENDO IGUAL DE MALA	34%	34%
ME SIENTO DECEPCIONADO	31%	44%
NO SABE/ NO CONTESTA	7%	2%

FUENTE: REYES FILADORO. 800 CASOS RELEVADOS DEL 12 AL 14 DE JULIO EN LA PROVINCIA DE BUENOS AIRES, A TRAVÉS DE ENCUESTAS TELEFÓNICAS Y POR MÉTODO COINCIDENTAL. MDE +/- 3,5%.

NOTA: LA SUMATORIA DE LOS PORCENTAJES PUEDE NO DAR 100% POR CUESTIONES DE REDONDEO.



OPINIÓN SOBRE EL GOBIERNO DE MAURICIO MACRI

DESDE QUE ASUMIÓ COMO PRESIDENTE – CRUCES I

“¿Cambió su opinión del gobierno de Mauricio Macri desde que asumió hasta ahora?”

	Primera Sección Elec.	Tercera Sección Elec.	Interior PBA
SUPERÓ MIS EXPECTATIVAS Y LO ESTÁ HACIENDO MEJOR DE LO QUE PENSABA	6%	2%	5%
MI OPINIÓN NO CAMBIÓ Y SIGUE SIENDO IGUAL DE BUENA	12%	10%	28%
MI OPINIÓN NO CAMBIÓ Y SIGUE SIENDO IGUAL DE MALA	32%	36%	34%
ME SIENTO DECEPCIONADO	48%	50%	32%

FUENTE: REYES FILADORO. 800 CASOS RELEVADOS DEL 12 AL 14 DE JULIO EN LA PROVINCIA DE BUENOS AIRES, A TRAVÉS DE ENCUESTAS TELEFÓNICAS Y POR MÉTODO COINCIDENTAL. MDE +/- 3,5%.

NOTA: LA SUMATORIA DE LOS PORCENTAJES PUEDE NO DAR 100% POR CUESTIONES DE REDONDEO.

	Entre 16 y 29 años	Entre 30 y 49 años	50 años o más
SUPERÓ MIS EXPECTATIVAS Y LO ESTÁ HACIENDO MEJOR DE LO QUE PENSABA	5%	3%	5%
MI OPINIÓN NO CAMBIÓ Y SIGUE SIENDO IGUAL DE BUENA	12%	10%	31%
MI OPINIÓN NO CAMBIÓ Y SIGUE SIENDO IGUAL DE MALA	47%	33%	24%
ME SIENTO DECEPCIONADO	35%	53%	35%



OPINIÓN SOBRE EL GOBIERNO DE MAURICIO MACRI DESDE QUE ASUMIÓ COMO PRESIDENTE – CRUCES II

“¿Cambió su opinión del gobierno de Mauricio Macri desde que asumió hasta ahora?”

	Voto 2017 Cambiamos	Voto 2017 CFK	Voto 2017 S. Massa
SUPERÓ MIS EXPECTATIVAS Y LO ESTÁ HACIENDO MEJOR DE LO QUE PENSABA	12%	1%	1%
MI OPINIÓN NO CAMBIÓ Y SIGUE SIENDO IGUAL DE BUENA	35%	0%	29%
MI OPINIÓN NO CAMBIÓ Y SIGUE SIENDO IGUAL DE MALA	4%	59%	17%
ME SIENTO DECEPCIONADO	48%	39%	48%

FUENTE: REYES FILADORO. 800 CASOS RELEVADOS DEL 12 AL 14 DE JULIO EN LA PROVINCIA DE BUENOS AIRES, A TRAVÉS DE ENCUESTAS TELEFÓNICAS Y POR MÉTODO COINCIDENTAL. MDE +/- 3,5%.

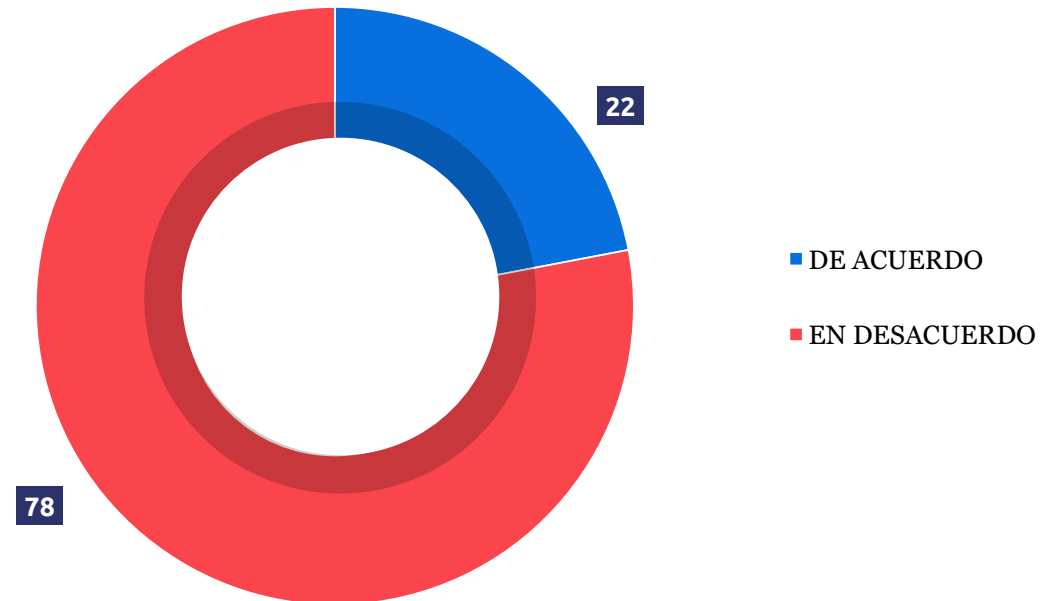
NOTA: LA SUMATORIA DE LOS PORCENTAJES PUEDE NO DAR 100% POR CUESTIONES DE REDONDEO.



RUMBO ECONÓMICO DEL GOBIERNO NACIONAL

“¿Está de acuerdo o en desacuerdo con la siguiente frase: “El rumbo económico elegido por el gobierno de Mauricio Macri es el correcto y no debe modificarse, aún a pesar de haber cometido algunos errores”?”

- El electorado de Cambiemos se manifiesta dividido entre quienes están de acuerdo y quienes están en desacuerdo con dicha frase.
- En cambio el nivel de desacuerdo aumenta considerablemente entre los simpatizantes de las fuerzas opositoras. El 78% de los votantes de Massa en 2017 están en desacuerdo, al igual que el 96% de los votantes de CFK.



FUENTE: REYES FILADORO. 800 CASOS RELEVADOS DEL 12 AL 14 DE JULIO EN LA PROVINCIA DE BUENOS AIRES, A TRAVÉS DE ENCUESTAS TELEFÓNICAS Y POR MÉTODO COINCIDENTAL. MDE +/- 3,5%.

NOTA: LA SUMATORIA DE LOS PORCENTAJES PUEDE NO DAR 100% POR CUESTIONES DE REDONDEO.



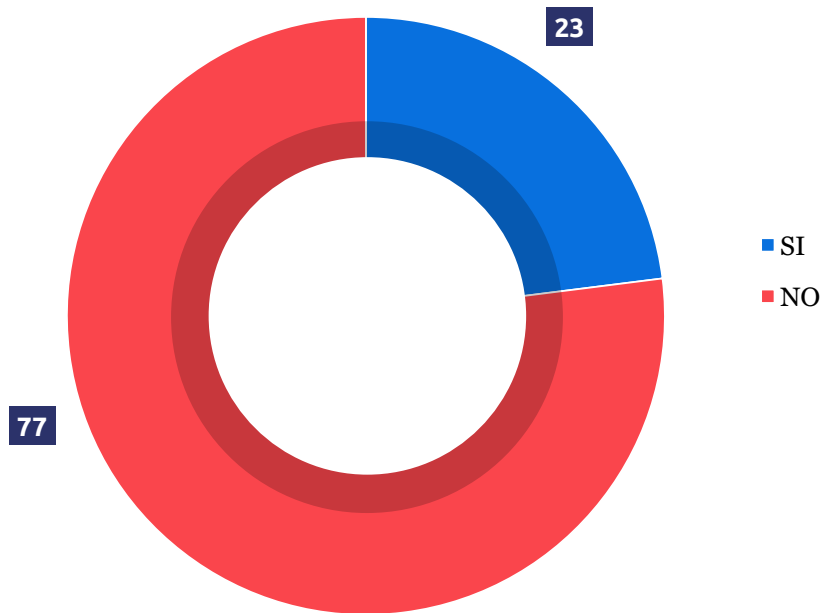
CONFIANZA EN EL EQUIPO ECONÓMICO DE MAURICIO MACRI

“¿Confía en la capacidad del equipo económico del gobierno de Mauricio Macri para corregir el rumbo económico?”

FUENTE: REYES FILADORO. 800 CASOS RELEVADOS DEL 12 AL 14 DE JULIO EN LA PROVINCIA DE BUENOS AIRES, A TRAVÉS DE ENCUESTAS TELEFÓNICAS Y POR MÉTODO COINCIDENTAL. MDE +/- 3,5%.

NOTA: LA SUMATORIA DE LOS PORCENTAJES PUEDE NO DAR 100% POR CUESTIONES DE REDONDEO.

	MAYO	JULIO
CONFÍA	27%	23%
NO CONFÍA	73%	77%



CONFIANZA EN EL EQUIPO ECONÓMICO DE MAURICIO MACRI - CRUCES

“¿Confía en la capacidad del equipo económico del gobierno de Mauricio Macri para corregir el rumbo económico?”

	Primera Sección Elec.	Tercera Sección Elec.	Interior PBA
CONFÍA	24%	17%	30%
NO CONFÍA	76%	83%	70%

	Entre 16 y 29 años	Entre 30 y 49 años	50 años o más
CONFÍA	18%	17%	42%
NO CONFÍA	83%	84%	59%

	Voto 2017 Cambiemos	Voto 2017 CFK	Voto 2017 S. Massa
CONFÍA	55%	1%	32%
NO CONFÍA	45%	99%	68%

FUENTE: REYES FILADORO. 800 CASOS RELEVADOS DEL 12 AL 14 DE JULIO EN LA PROVINCIA DE BUENOS AIRES, A TRAVÉS DE ENCUESTAS TELEFÓNICAS Y POR MÉTODO COINCIDENTAL. MDE +/- 3,5%.

NOTA: LA SUMATORIA DE LOS PORCENTAJES PUEDE NO DAR 100% POR CUESTIONES DE REDONDEO.



PRINCIPAL RESPONSABLE DE LA CRISIS ECONÓMICA

“¿Quién cree que es el principal responsable de la crisis económica que atraviesa el país actualmente?”

FUENTE: REYES FILADORO. 800 CASOS RELEVADOS DEL 12 AL 14 DE JULIO EN LA PROVINCIA DE BUENOS AIRES, A TRAVÉS DE ENCUESTAS TELEFÓNICAS Y POR MÉTODO COINCIDENTAL. MDE +/- 3,5%.

NOTA: LA SUMATORIA DE LOS PORCENTAJES PUEDE NO DAR 100% POR CUESTIONES DE REDONDEO.

EL GOBIERNO DE CAMBIEMOS	50%
EL GOBIERNO DE CRISTINA FERNÁNDEZ DE KIRCHNER	27%
LOS EMPRESARIOS ARGENTINOS	11%
LA ECONOMÍA INTERNACIONAL	5%
NO EXISTE UN PRINCIPAL RESPONSABLE	7%



PRINCIPAL RESPONSABLE DE LA CRISIS ECONÓMICA - CRUCES

“¿Quién cree que es el principal responsable de la crisis económica que atraviesa el país actualmente?”

FUENTE: REYES FILADORO. 800 CASOS RELEVADOS DEL 12 AL 14 DE JULIO EN LA PROVINCIA DE BUENOS AIRES, A TRAVÉS DE ENCUESTAS TELEFÓNICAS Y POR MÉTODO COINCIDENTAL. MDE +/- 3,5%.

NOTA: LA SUMATORIA DE LOS PORCENTAJES PUEDE NO DAR 100% POR CUESTIONES DE REDONDEO.

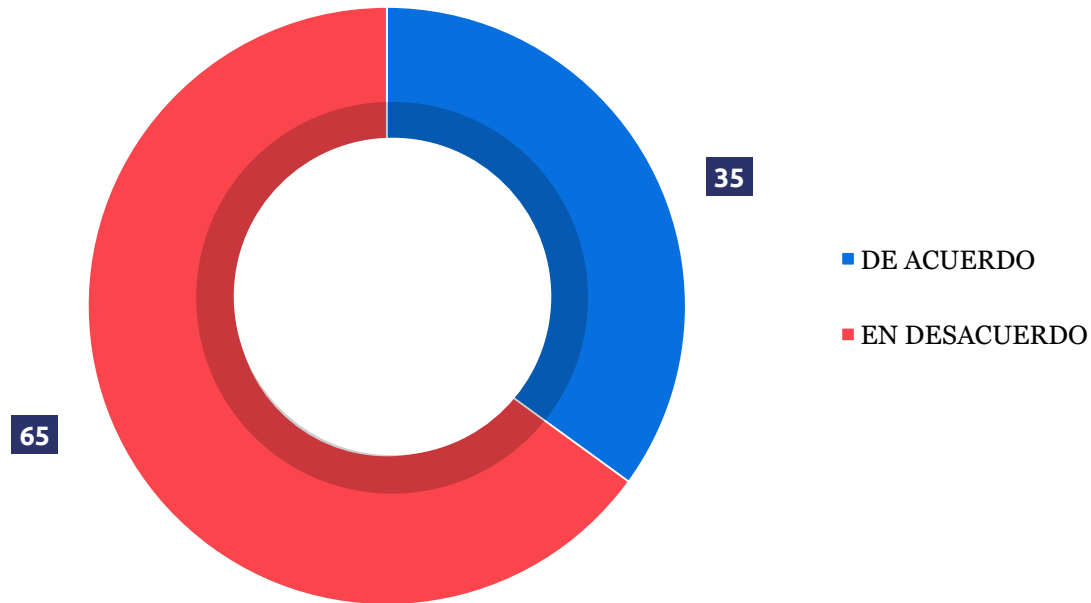
	Voto 2017 Cambiemos	Voto 2017 CFK	Voto 2017 S. Massa
EL GOBIERNO DE CAMBIEMOS	23%	85%	22%
EL GOBIERNO DE CRISTINA FERNÁNDEZ DE KIRCHNER	60%	6%	25%
LOS EMPRESARIOS ARGENTINOS	7%	3%	27%
LA ECONOMÍA INTERNACIONAL	1%	6%	13%
NO EXISTE UN PRINCIPAL RESPONSABLE	10%	-	14%

	Primario	Secundario	Universitario
EL GOBIERNO DE CAMBIEMOS	44%	53%	55%
EL GOBIERNO DE CRISTINA FERNÁNDEZ DE KIRCHNER	26%	29%	23%
LOS EMPRESARIOS ARGENTINOS	11%	12%	10%
LA ECONOMÍA INTERNACIONAL	12%	1%	2%
NO EXISTE UN PRINCIPAL RESPONSABLE	8%	5%	10%



APOYO DE LA OPOSICIÓN AL PLAN DE AJUSTE DEL GOBIERNO NACIONAL

“¿Está de acuerdo o en desacuerdo con la siguiente frase: “La oposición debe apoyar el plan de ajuste que impulsan el gobierno de Macri y el Fondo Monetario Internacional para reducir el gasto del Estado”?”



FUENTE: REYES FILADORO. 800 CASOS RELEVADOS DEL 12 AL 14 DE JULIO EN LA PROVINCIA DE BUENOS AIRES, A TRAVÉS DE ENCUESTAS TELEFÓNICAS Y POR MÉTODO COINCIDENTAL. MDE +/- 3,5%.

NOTA: LA SUMATORIA DE LOS PORCENTAJES PUEDE NO DAR 100% POR CUESTIONES DE REDONDEO.



APOYO DE LA OPOSICIÓN AL PLAN DE AJUSTE DEL GOBIERNO NACIONAL - CRUCES

“¿Está de acuerdo o en desacuerdo con la siguiente frase: “La oposición debe apoyar el plan de ajuste que impulsan el gobierno de Macri y el Fondo Monetario Internacional para reducir el gasto del Estado”?”

	Voto 2017 Cambios	Voto 2017 CFK	Voto 2017 S. Massa
DE ACUERDO	68%	18%	30%
EN DESACUERDO	32%	82%	70%

FUENTE: REYES FILADORO. 800 CASOS RELEVADOS DEL 12 AL 14 DE JULIO EN LA PROVINCIA DE BUENOS AIRES, A TRAVÉS DE ENCUESTAS TELEFÓNICAS Y POR MÉTODO COINCIDENTAL. MDE +/- 3,5%.

NOTA: LA SUMATORIA DE LOS PORCENTAJES PUEDE NO DAR 100% POR CUESTIONES DE REDONDEO.

	Sit. Económ. Positiva	Sit. Económ. Negativa
DE ACUERDO	63%	20%
EN DESACUERDO	37%	80%



CONTEXTO
ELECTORAL 2019



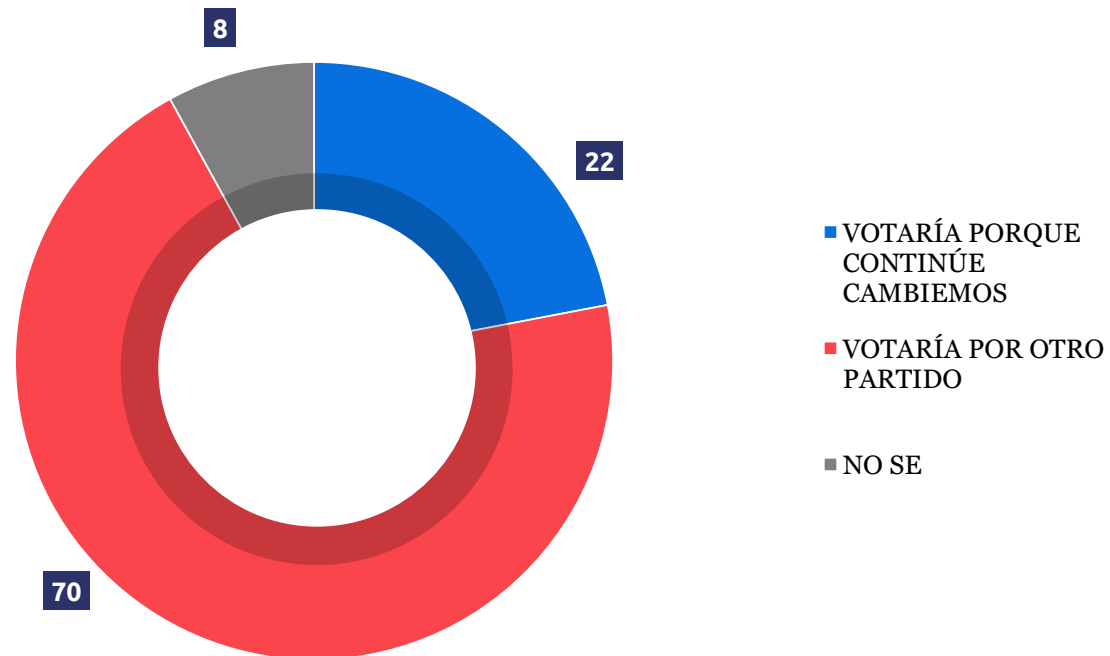
CONTINUIDAD DEL GOBIERNO NACIONAL

“Si las elecciones a presidente fueran hoy, ¿usted votaría para que siga gobernando Cambiemos o votaría por otro partido?”

FUENTE: REYES FILADORO. 800 CASOS RELEVADOS DEL 12 AL 14 DE JULIO EN LA PROVINCIA DE BUENOS AIRES, A TRAVÉS DE ENCUESTAS TELEFÓNICAS Y POR MÉTODO COINCIDENTAL. MDE +/- 3,5%.

NOTA: LA SUMATORIA DE LOS PORCENTAJES PUEDE NO DAR 100% POR CUESTIONES DE REDONDEO.

	MAYO	JULIO
VOTARÍA POR CAMBIEMOS	28%	22%
VOTARÍA POR OTRO PARTIDO	64%	70%



CONTINUIDAD DEL GOBIERNO NACIONAL - CRUCES

“Si las elecciones a presidente fueran hoy, ¿usted votaría para que siga gobernando Cambiemos o votaría por otro partido?”

	Primera Sección Elec.	Tercera Sección Elec.	Interior PBA
VOTARÍA POR CAMBIEMOS	22%	18%	29%
VOTARÍA POR OTRO PARTIDO	69%	77%	62%
NO SABE	9%	6%	9%

	Entre 16 y 29 años	Entre 30 y 49 años	50 años o más
VOTARÍA POR CAMBIEMOS	13%	16%	44%
VOTARÍA POR OTRO PARTIDO	81%	75%	49%
NO SABE	7%	9%	7%

FUENTE: REYES FILADORO. 800 CASOS RELEVADOS DEL 12 AL 14 DE JULIO EN LA PROVINCIA DE BUENOS AIRES, A TRAVÉS DE ENCUESTAS TELEFÓNICAS Y POR MÉTODO COINCIDENTAL. MDE +/- 3,5%.

NOTA: LA SUMATORIA DE LOS PORCENTAJES PUEDE NO DAR 100% POR CUESTIONES DE REDONDEO.



CONTINUIDAD DEL GOBIERNO NACIONAL – CRUCES II

“Si las elecciones a presidente fueran hoy, ¿usted votaría para que siga gobernando Cambiemos o votaría por otro partido?”

	Sit. Económ. Positiva	Sit. Económ. Negativa
VOTARÍA POR CAMBIEMOS	50%	7%
VOTARÍA POR OTRO PARTIDO	42%	86%
NO SABE	8%	7%

FUENTE: REYES FILADORO. 800 CASOS RELEVADOS DEL 12 AL 14 DE JULIO EN LA PROVINCIA DE BUENOS AIRES, A TRAVÉS DE ENCUESTAS TELEFÓNICAS Y POR MÉTODO COINCIDENTAL. MDE +/- 3,5%.

NOTA: LA SUMATORIA DE LOS PORCENTAJES PUEDE NO DAR 100% POR CUESTIONES DE REDONDEO.

	Voto 2017 Cambiemos	Voto 2017 CFK	Voto 2017 S. Massa
VOTARÍA POR CAMBIEMOS	59%	1%	19%
VOTARÍA POR OTRO PARTIDO	30%	99%	61%
NO SABE	11%	-	20%



PRINCIPAL FIGURA CAPAZ DE UNIR AL PERONISMO

“¿Cuál de los siguientes dirigentes cree que puede unir al peronismo: Cristina Fernández de Kirchner, Sergio Massa, Juan Manuel Urtubey, Felipe Solá, Miguel Angel Pichetto u otro dirigente?”

- Entre quienes consideran que CFK puede unir al peronismo se destacan principalmente jóvenes (53%) y sus votantes en la elección pasada (85%).

	SEP 2017*	JUL 2018
CRISTINA FERNÁNDEZ DE KIRCHNER	26%	40%
JUAN MANUEL URTUBEY	15%	14%
SERGIO MASSA	16%	13%
OTRO DIRIGENTE**	20%	19%
NINGUNO	12%	10%
NO SABE	11%	4%

FUENTE: REYES FILADORO. 800 CASOS RELEVADOS DEL 12 AL 14 DE JULIO EN LA PROVINCIA DE BUENOS AIRES, A TRAVÉS DE ENCUESTAS TELEFÓNICAS Y POR MÉTODO COINCIDENTAL. MDE +/- 3,5%.

NOTA: LA SUMATORIA DE LOS PORCENTAJES PUEDE NO DAR 100% POR CUESTIONES DE REDONDEO.

(*) ENCUESTA REALIZADA DEL 14 AL 19 DE SEPTIEMBRE DE 2017 A 1500 PERSONAS EN LA PBA, A TRAVÉS DEL SISTEMA CATI. Mde +/- 2,5%.

(**) SE AGRUPÓ LA OPCIÓN “OTRO DIRIGENTE” PARA PODER COMPARAR LA MEDICIÓN DE SEPTIEMBRE 2017 Y LA DE JULIO 2018.



INTENCIÓN DE VOTO

A PRESIDENTE 2019

“Si las elecciones a presidente fuesen hoy, ¿por cuál de los siguientes candidatos votaría?”

- El peronismo unido obtendría 60%. En cambio, el peronismo no kirchnerista obtendría 21%.
- Los **votantes de CFK** residen en gran parte en la tercera sección electoral, tienen entre 30 y 49 años y expresan que su situación económica personal es negativa. Más del 90% de quienes votaron por Unidad Ciudadana en 2017 hoy votarían por CFK para presidente.
- Los **votantes de Mauricio Macri** residen en gran parte en el interior de la provincia, tienen 50 años o más y expresan que su situación económica personal es positiva. La mitad de quienes votaron por Cambiemos en 2017 hoy votaría a Macri para presidente.

CRISTINA FERNÁNDEZ DE KIRCHNER	39%
MAURICIO MACRI	20%
SERGIO MASSA	10%
JUAN MANUEL URTUBEY	5%
FLORENCIO RANDAZZO	5%
NICOLÁS DEL CAÑO	3%
FELIPE SOLÁ	2%
OTRO DIRIGENTE	5%
NO SABE	11%

FUENTE: REYES FILADORO. 800 CASOS RELEVADOS DEL 12 AL 14 DE JULIO EN LA PROVINCIA DE BUENOS AIRES, A TRAVÉS DE ENCUESTAS TELEFÓNICAS Y POR MÉTODO COINCIDENTAL. MDE +/- 3,5%.

NOTA: LA SUMATORIA DE LOS PORCENTAJES PUEDE NO DAR 100% POR CUESTIONES DE REDONDEO.
(*) ENCUESTA REALIZADA DEL 14 AL 19 DE SEPTIEMBRE DE 2017 A 1500 PERSONAS EN LA PBA, A TRAVÉS DEL SISTEMA CATI. Mde +/- 2,5%.



INTENCIÓN DE VOTO

A PRESIDENTE 2019 - CRUCES

“Si las elecciones a presidente fuesen hoy, ¿por cuál de los siguientes candidatos votaría?”

	Voto 2017 Cambiemos	Voto 2017 CFK	Voto 2017 S. Massa
CRISTINA FERNÁNDEZ DE KIRCHNER	8%	92%	3%
MAURICIO MACRI	52%	1%	19%
SERGIO MASSA	7%	1%	31%
OTROS DIRIGENTES (AGRUPADOS)	20%	6%	28%
NO SABE	13%	-	19%

FUENTE: REYES FILADORO. 800 CASOS RELEVADOS DEL 12 AL 14 DE JULIO EN LA PROVINCIA DE BUENOS AIRES, A TRAVÉS DE ENCUESTAS TELEFÓNICAS Y POR MÉTODO COINCIDENTAL. MDE +/- 3,5%.

NOTA: LA SUMATORIA DE LOS PORCENTAJES PUEDE NO DAR 100% POR CUESTIONES DE REDONDEO.
(*) ENCUESTA REALIZADA DEL 14 AL 19 DE SEPTIEMBRE DE 2017 A 1500 PERSONAS EN LA PBA, A TRAVÉS DEL SISTEMA CATI. Mde +/- 2,5%.



ACERCA DE *REYES FILADORO*

- La consultora Reyes Filadoro trabaja con dirigentes políticos, gobiernos, ONGs y empresas que necesitan mejorar la comunicación, definir la estrategia de una campaña o llegar con un mensaje preciso a la comunidad. La firma se especializa en investigaciones de mercado, desarrollo estratégico y diseño integral de campañas de comunicación.
- Reyes Filadoro está dirigida por la politóloga Florencia Filadoro y el licenciado en periodismo Hernán Reyes, ambos con amplia experiencia en campañas políticas y comunicación de empresas en América Latina, Reino Unido y Estados Unidos.
- Para mayor información o por cualquier consulta, por favor escribanos a:
contacto@reyesfiladoro.com

